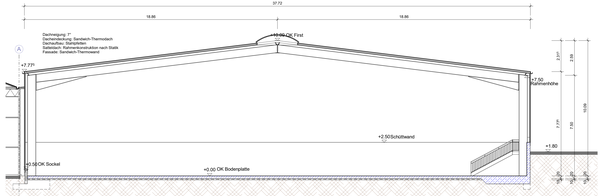

Schnitt A - A
M 1:100

Tragende Bauteile nach statischer Berechnung.
Fundamente sind frostsicher auf tragfähigen
Untergrund auszuführen.

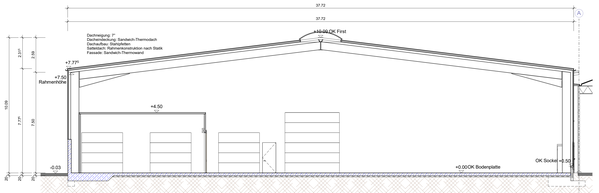

Schnitt B - B
M 1:100

Tragende Bauteile nach statischer Berechnung.
Fundamente sind frostsicher auf tragfähigen
Untergrund auszuführen.

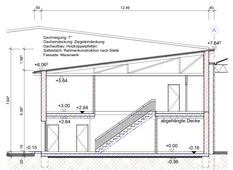

Schnitt E - E
M 1:100

Tragende Bauteile nach statischer Berechnung.
Fundamente sind frostsicher auf tragfähigen
Untergrund auszuführen.

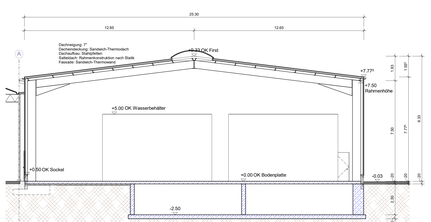

Schnitt C - C
M 1:100

Tragende Bauteile nach statischer Berechnung.
Fundamente sind frostsicher auf tragfähigen
Untergrund auszuführen.

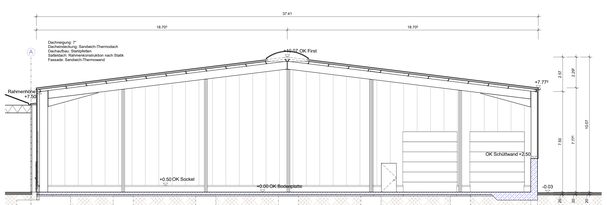

Schnitt D - D
M 1:100

Tragende Bauteile nach statischer Berechnung.
Fundamente sind frostsicher auf tragfähigen
Untergrund auszuführen.

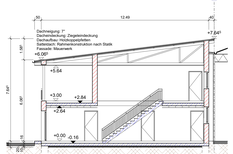

Schnitt F - F
M 1:100

Tragende Bauteile nach statischer Berechnung.
Fundamente sind frostsicher auf tragfähigen
Untergrund auszuführen.

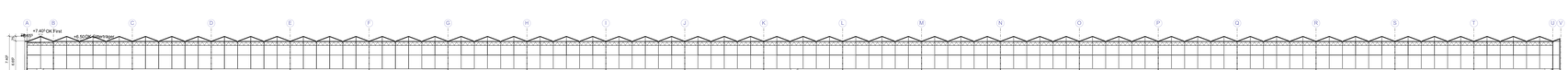

Schnitt G - G
M 1:200

Tragende Bauteile nach statischer Berechnung.
Fundamente sind frostsicher auf tragfähigen
Untergrund auszuführen.

Barthelmeß, Ingeborg	Fl. Nr. 218/1
Brumm, Markus	Fl. Nr. 239/1
Eigentümer Flurnummer	Fl. Nr. 245
Eigentümer Flurnummer	Fl. Nr. 246
Eigentümer Flurnummer	Fl. Nr. 244
Eigentümer Flurnummer	Fl. Nr. 258

Beachte:

Gemäß Bayerischer Bauordnung müssen vor Ausführung der jeweiligen Bauabschnitte die erforderlichen Nachweise (Standsicherheit, Schall-, Wärme-, und Brandschutz), die den auszuführenden Bauabschnitt betreffen, sowie bei Bedarf die Unterlagen zur Sicherheits- und Gesundheitskoordination,nach der Baustellenverordnung erstellt werden.

Diese sind jedoch nicht in der Leistung der Eingabeplanung enthalten und sind bei Bedarf noch gesondert in Auftrag zu geben.

Die vorliegenden Eingabepläne sind nur zum Zweck des Bauantrags gefertigt und können nicht als Werk-, bzw. Ausführungsplan verwendet werden. Die eingetragenen Maße und Höhenkoten sind vor Ort zu prüfen und gegebenenfalls neu festzulegen.

Haftungsansprüche gegen den Planverfasser bei nicht entstellten Nachweisen und / oder bei planabweichender Ausführung können nicht geltend gemacht werden.

Diese Zeichnung ist geistiges Eigentum des Ingenieurbüro Neumeister und unterliegt dem Urheberrecht.
Eine Weitergabe an Dritte in gedruckter oder digitaler Form auch auszugsweise, ist nur mit ausdrücklicher schriftlichen Erlaubnis des Verfassers gestattet.

EINGABEPLAN

Neubau einer Gewächhausanlage mit Funktionsgebäuden

Bauherr:
Scherzer Landwirtschafts GbR
Stefan Scherzer
Wald 50, OG
91550 Dinkelsbühl

Unterschrift Bauherr

Grundstück:
Fl. Nr. 242
Stadt Dinkelsbühl
Straße: Wald Straße 30
91550 Dinkelsbühl

Unterschrift

Fl. Nr. 234	
Brumm Markus	
Wald 50	
91550 Dinkelsbühl	Unterschrift

Wald 50, Gemeinde Dinkelsbühl
Fl. Nr. 232/1, 242/1, 237, 238, 230, 233, 235, 243, 231, 232, 238, 242, 234
Gemarkung: Wald/ed.

Planinhalt: **Schnitte**

Barthelmeß, Friedrich und Roland	Fl. Nr. 240
Abendschein, Ingeborg	Fl. Nr. 247
Landkreis Ansbach	Fl. Nr. 197
Scherzer Landwirtschafts GbR Scherzer Andreas Scherzer Peter Scherzer Stefan	Fl. Nr. 241, 229, 229/1, 218

Planverfasser:
INGENIEURBÜRO NEUMEISTER
PLANUNG · PLANUNG · ÜBERWACHUNG
Hofer der Gärten 1, 91550 Burgbernheim
Radar engineering GmbH
Beg. Ingenieurkammer Nr. 5182a

- Bauplanungen
- Brandschutznachweise und Konzepte
- Sigel Ks / Tüfgutachten

Tel.: +49 (0) 9843 - 980 20 30
Fax: +49 (0) 9843 - 980 20 31
E-Mail: info@ingenieurbuero-neumeister.de

Bemerkungen:

Datum	10.09.2020	
gezeichnet	Gläck	
geprüft	Neumeister	Plannummer
Massstab	Wie angezeigt	2

Index	Datum	Änderung	Name